

# סיכום עונת 2024



כנס סם המבורג

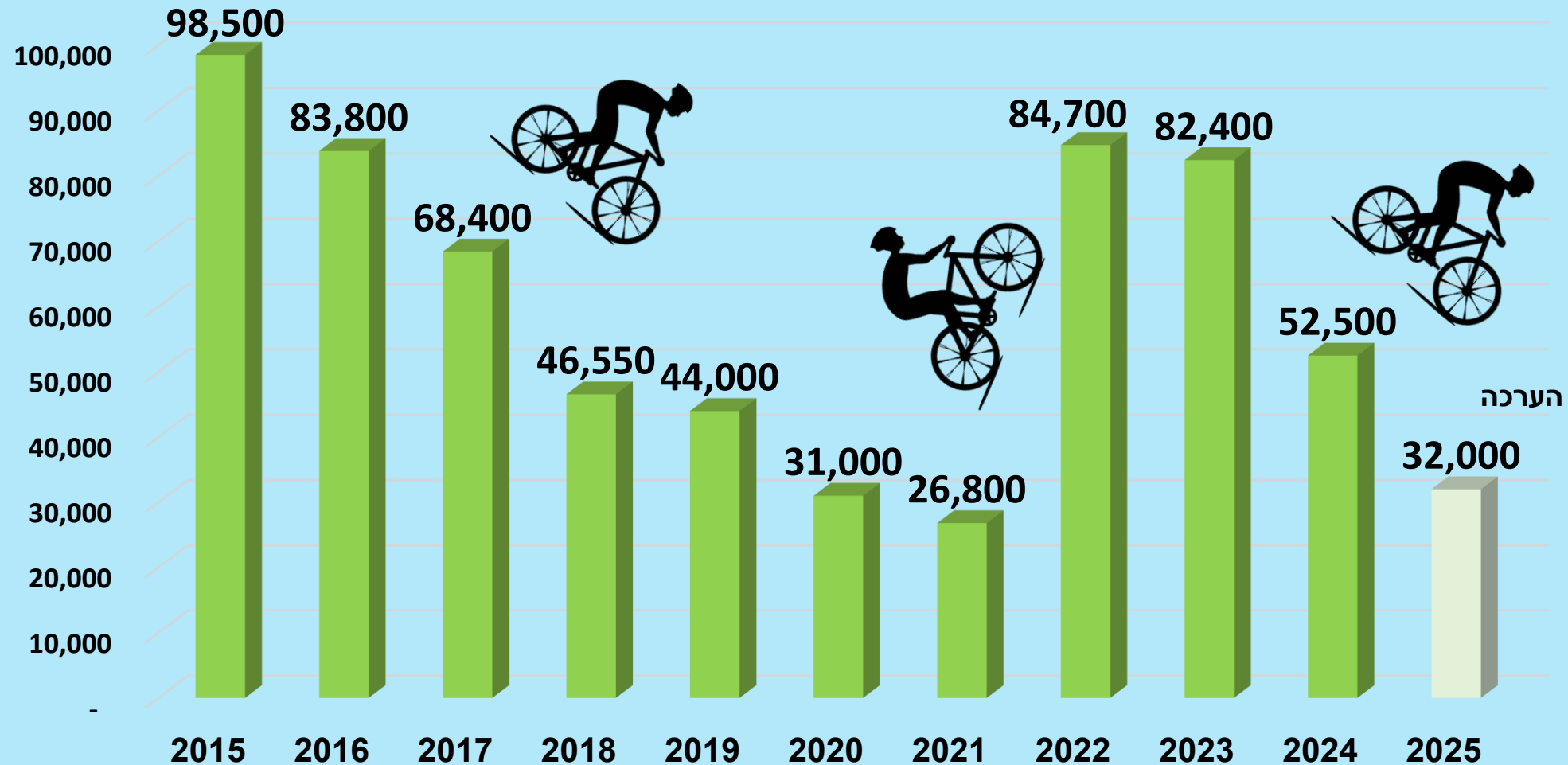
10 בפברואר 2025

# תקציר עונת 2024

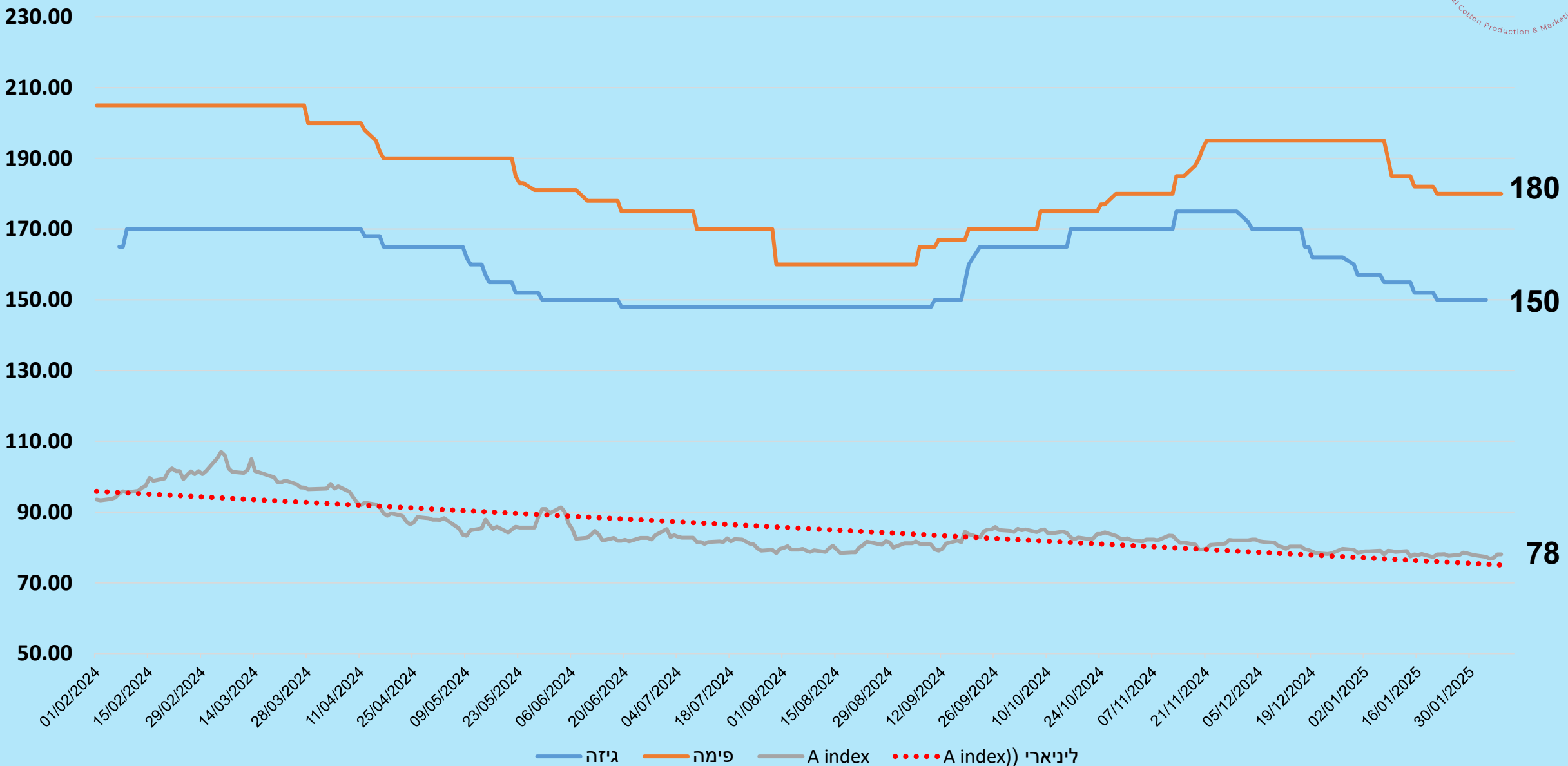
## שיווק ומכירות

- + ערב תחילת הזריעה של עונת 2024 עמד מחיר הפימה הרשמי על 205 סנט/ליברה.
- + בפועל, קצב המכירות הכללי היה נמוך ובהתאם המחירים החלו לרדת עד לרמה של 160 סנט/ליברה.
- + בתחילת ספטמבר 2024 האמריקאים, ובעקבותיהם גם המצרים, החלו בדחיפת המחירים כלפי מעלה במטרה לעורר את השוק.
- + אנחנו ניצלנו את המצב והתחלנו לחתום על חוזים ולהגביר משלוחים, עם התפשרות מסוימת במחיר.
- + לעומת זאת, גם האמריקאים וגם המצרים לא סגרו חוזים ולאור זאת, החל מחודש ינואר 2025 החלו בהורדה של המחיר במטרה לדחוף סחורה לשוק.

# שטחי זריעה לפי שנים

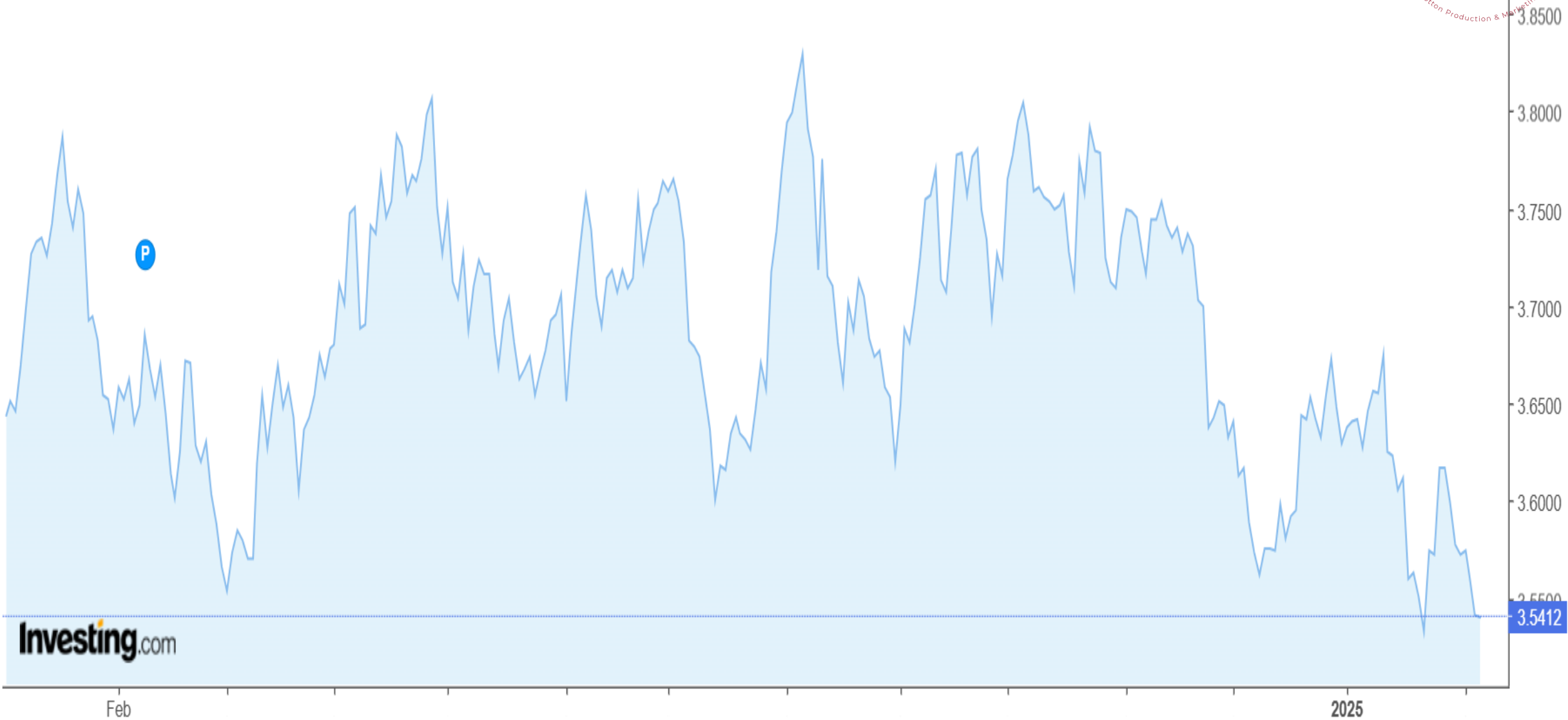


# מעקב מחירים



USD/ILS, תמ"ש:תמ"ש, טמ, USD/ILS, D

# שער דולר בשנת 2024



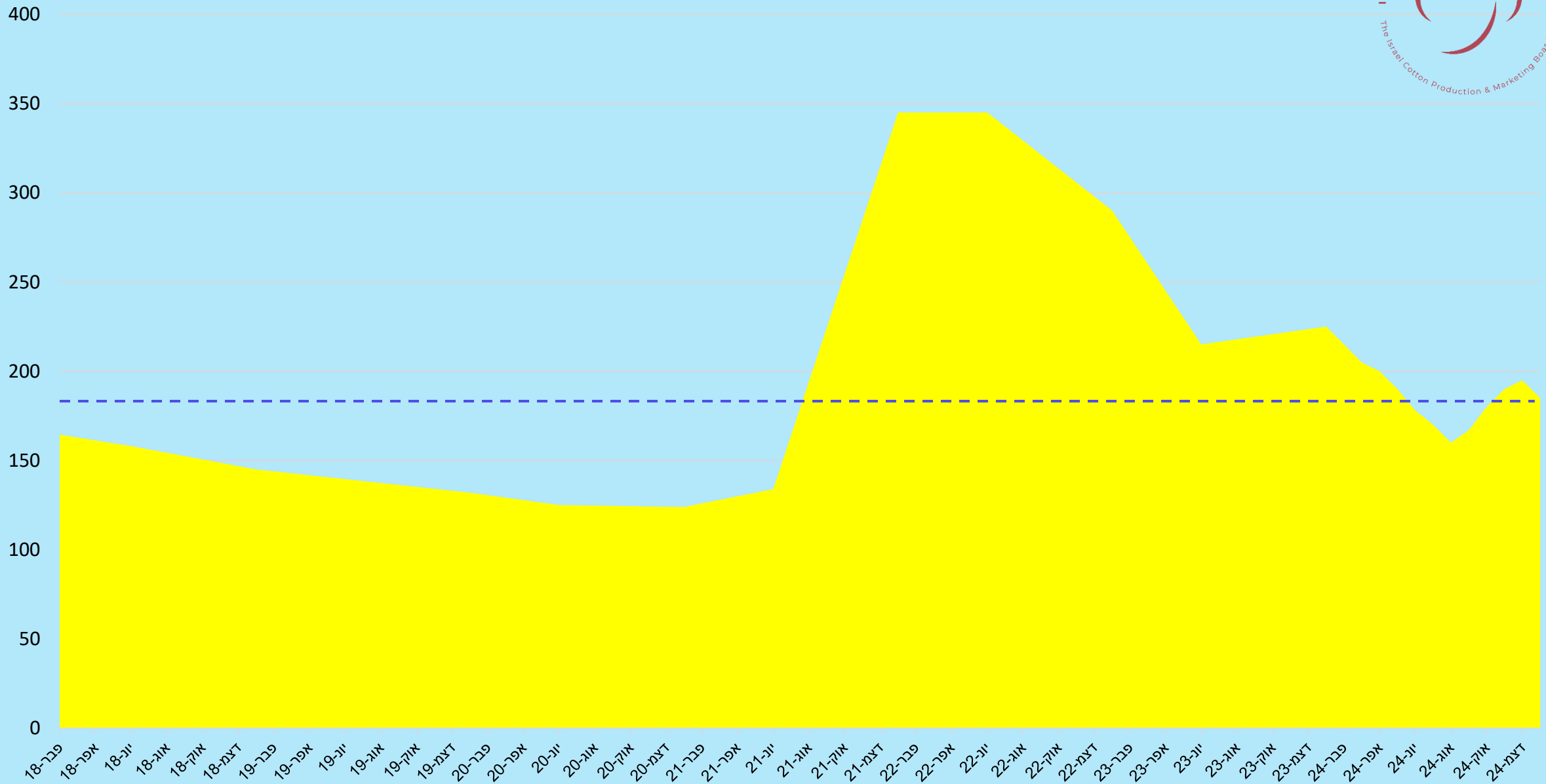
# 1-YEAR AMERICAN PIMA QUOTATION HISTORY



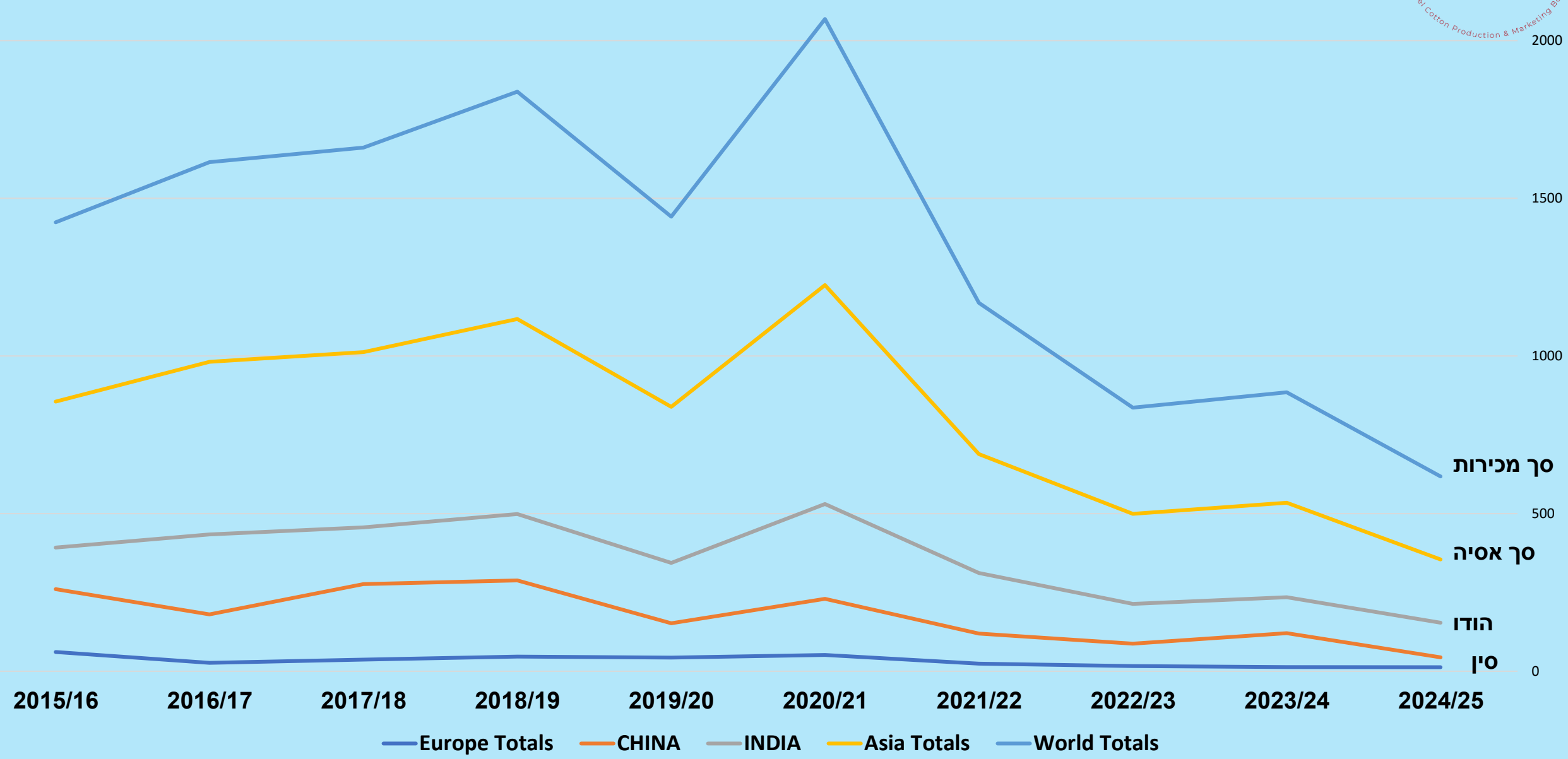
American Pima



# מחירי פימה 2018-2025



# מכירות ייצוא SUPIMA נכון ל- 30/01/25



סך מכירות

סך אסיה

הודו

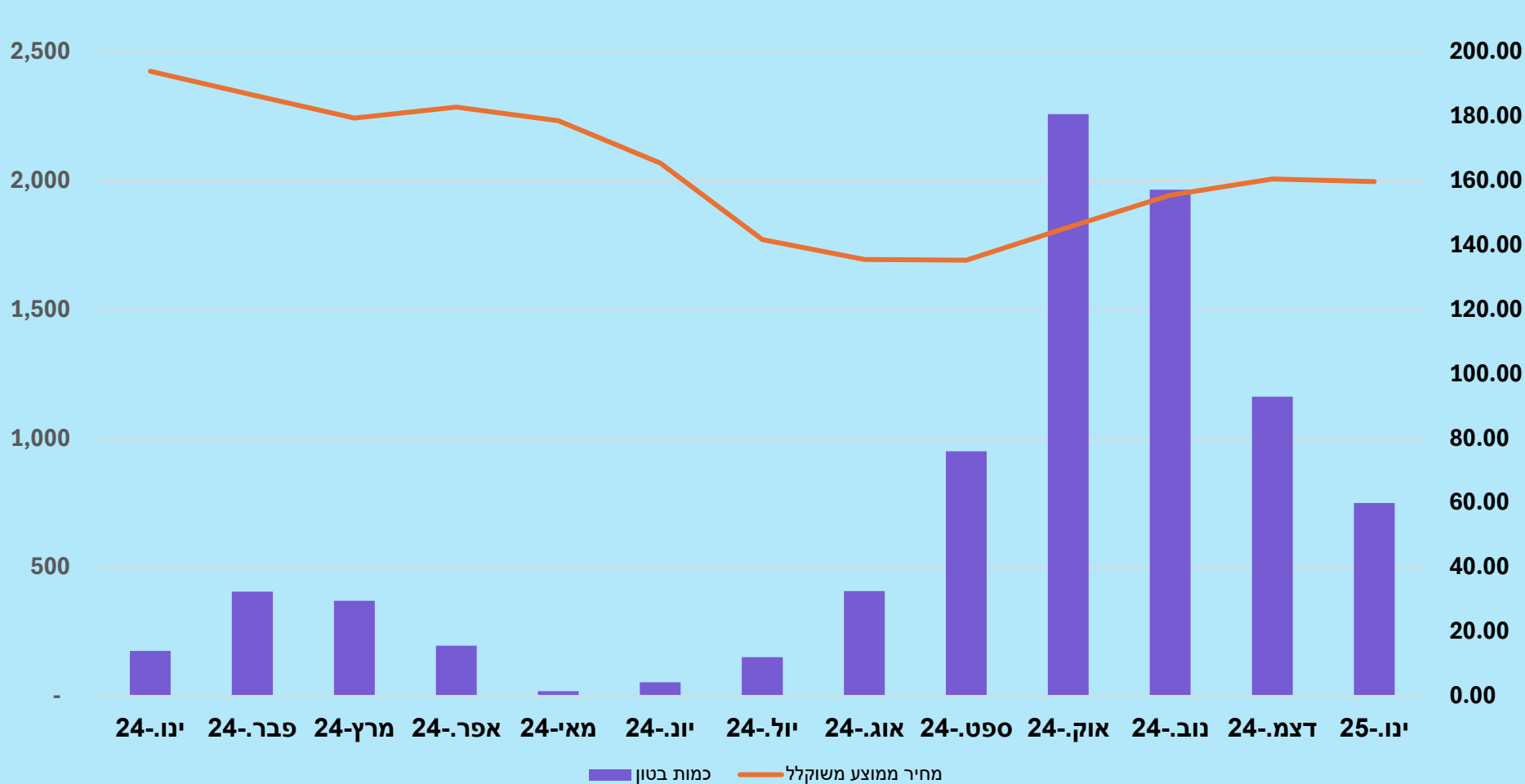
סין



# חוזים פימה ינואר – ינואר 25

מחירים על בסיס למועצה H

כמויות – חלקה של המועצה

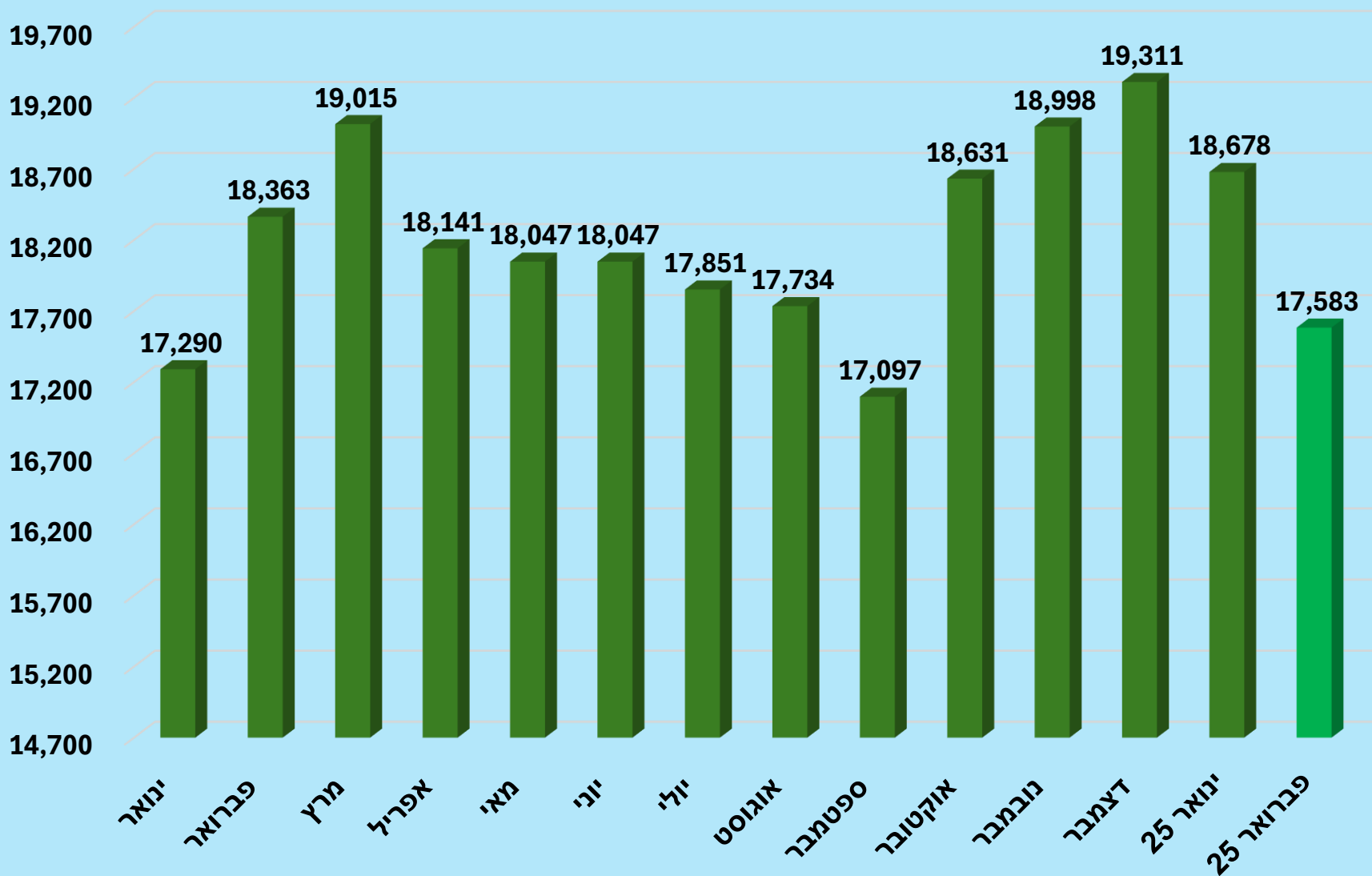


מחיר ממוצע משוקלל	כמות בטון	חודש
193.97	174	ינו-24
186.63	404	פבר-24
179.43	369	מרץ-24
182.83	194	אפר-24
178.62	18	מאי-24
165.46	52	יוני-24
141.71	150	יולי-24
135.52	406	אוג-24
135.30	949	ספט-24
145.49	2,258	אוק-24
155.47	1,965	נוב-24
160.55	1,161	דצמ-24
159.72	748	ינו-25

# משלוחים ינואר 2024 – פברואר 2025



# תנועות מלאי במחסנים (מלאי סגירה)



מלאי סגירה	יציאה	כניסה	מלאי פתיחה	
17,290	602	3,192	14,700	ינואר
18,363	298	1,371	17,290	פברואר
19,015	545	1,197	18,363	מרץ
18,141	1,205	331	19,015	אפריל
18,047	94		18,141	מאי
18,047	-		18,047	יוני
17,851	196		18,047	יולי
17,734	117	-	17,851	אוגוסט
17,097	819	182	17,734	ספטמבר
18,631	844	2,378	17,097	אוקטובר
18,998	2,233	2,600	18,631	נובמבר
19,311	2,027	2,340	18,998	דצמבר
18,678	1,473	840	19,311	ינואר 25
17,583	1,095	-	18,678	פברואר 25
	11,548	14,431		



# תקציר עונת 2024



## מזג אוויר

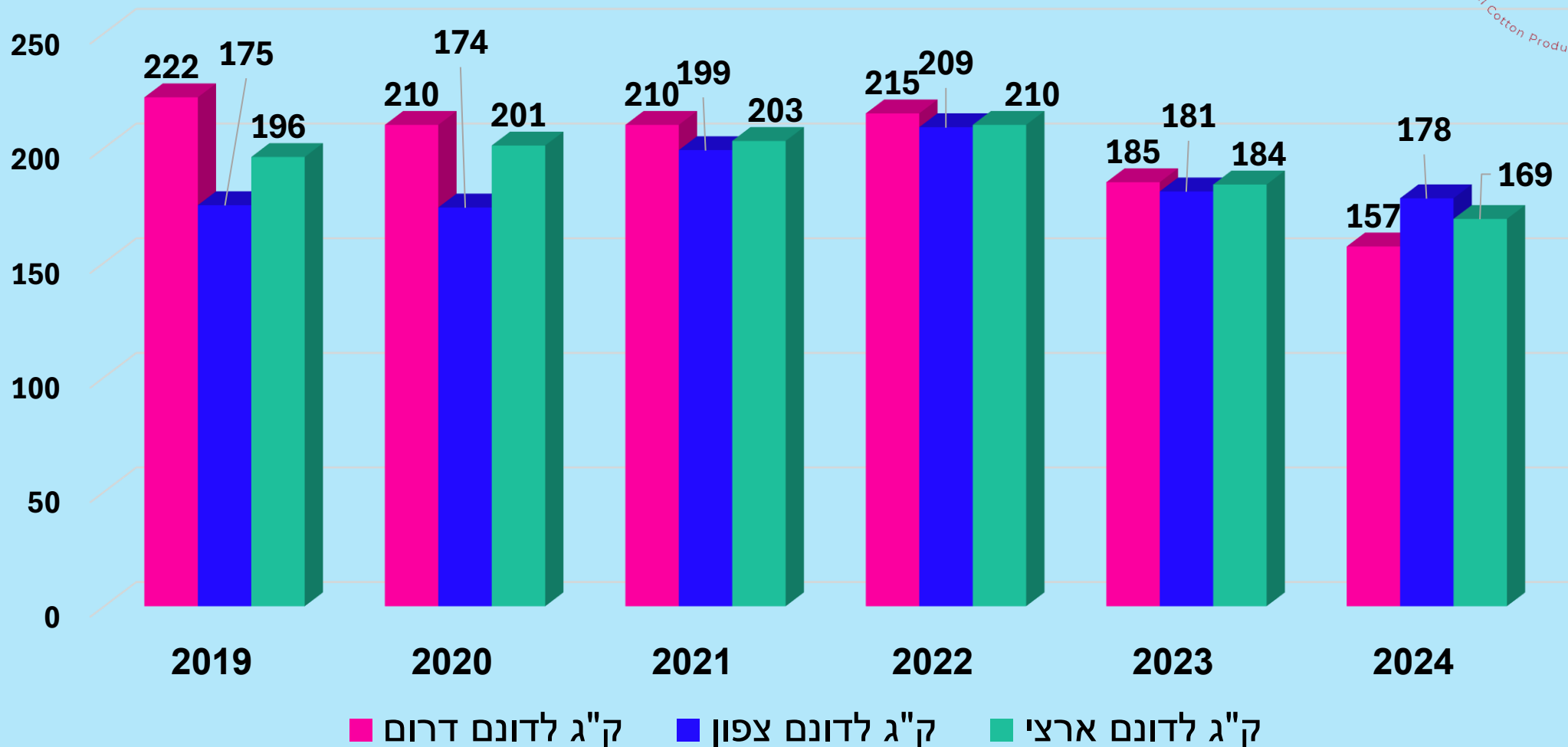
+ עונת 2024 הייתה המשך ישיר לעונת 2023 בכל הקשור לתנאי מזג האוויר וההשפעות על גידול הכותנה.

+ לפי נתוני השירות המטאורולוגי הטמפרטורות הממוצעות בישראל ביוני-אוגוסט היו הגבוהות ביותר שנמדדו בפער גדול, למרות היעדרם של גלי חום קיצוניים.

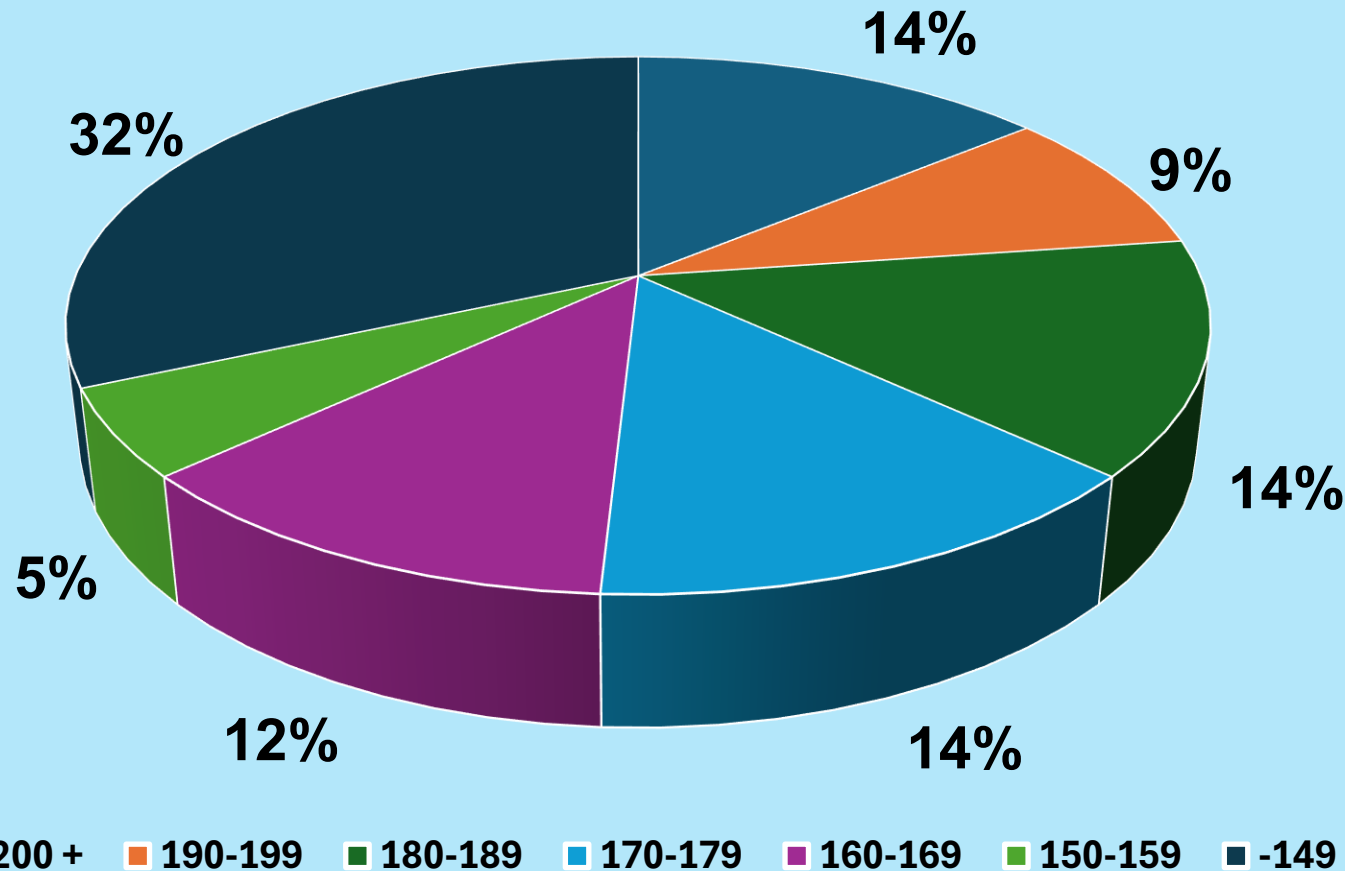


+ מגמה דומה נרשמה בעולם - הטמפרטורה העולמית הממוצעת בקיץ שברה את השיא שנקבע ב-2023.

# תפוקות לדונם פימה דרום מול צפון מול ארצי



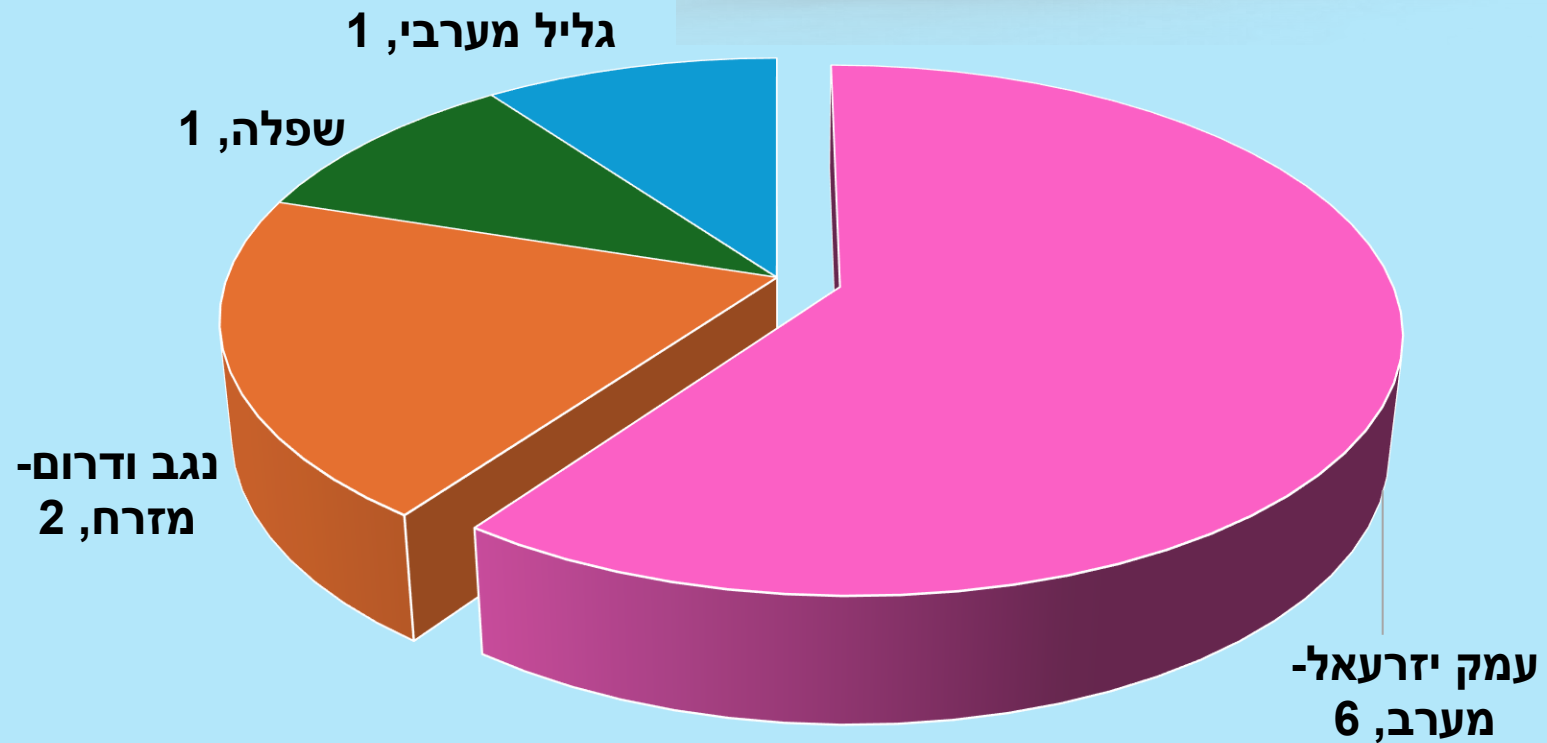
# מספר מגדלים – סיבים לדונם פימה עונת 2024



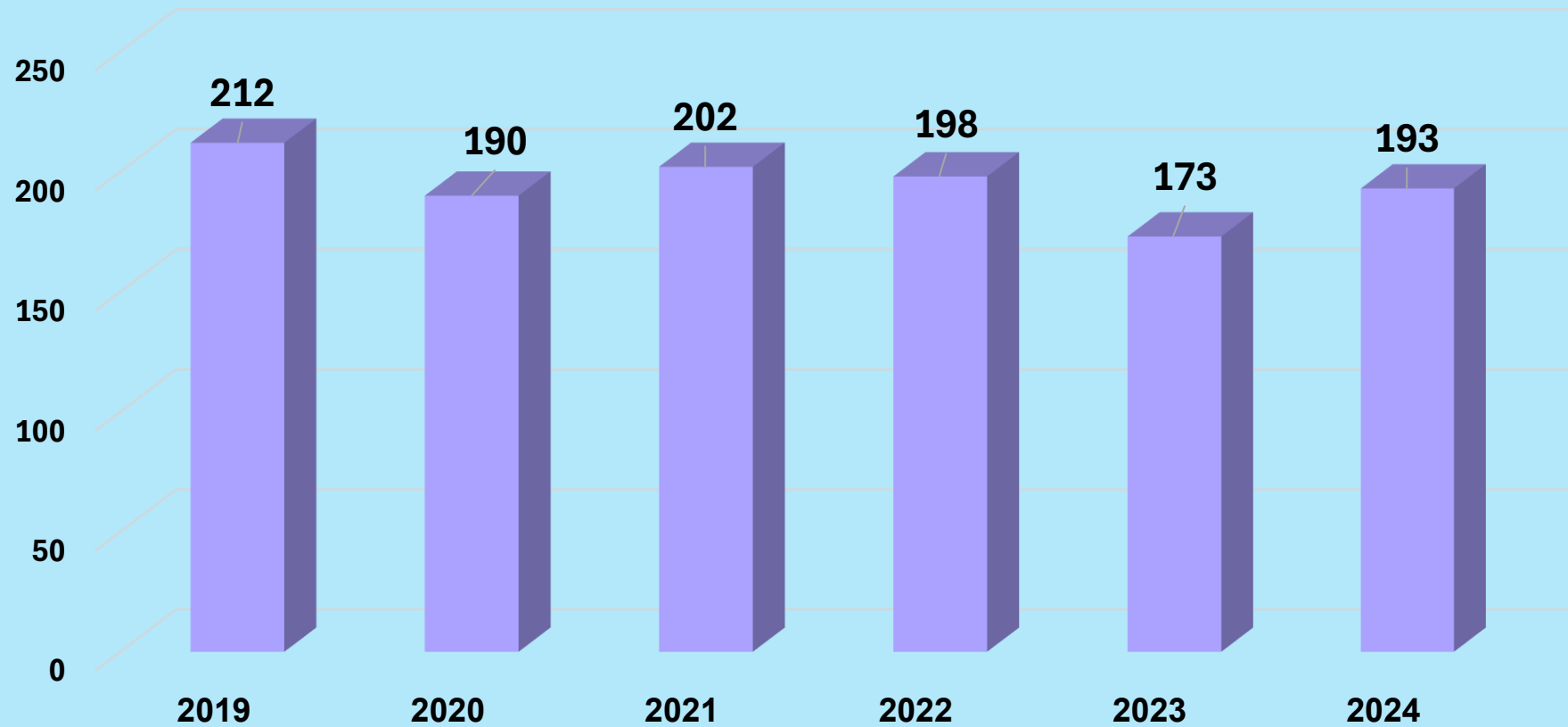
אחוז	מספר מגדלים	סיבים לדונם
14%	8	200 +
9%	5	190-199
14%	8	180-189
14%	8	170-179
12%	7	160-169
5%	3	150-159
32%	18	-149
	57	

# מצטייני סיבים לדונם פימה עונת 2024 לפי אזורי גידול

מיקום	דונם	סיבים לדונם	אזור+
1	165	236	עמק יזרעאל- מערב
2	200	225	עמק יזרעאל- מערב
3	570	218	נגב ודרום- מזרח
4	490	216	עמק יזרעאל- מערב
5	450	216	עמק יזרעאל- מערב
6	270	207	נגב ודרום - מזרח
7	1620	207	עמק יזרעאל- מערב
8	575	201	שפלה
9	1908	199	עמק יזרעאל- מערב
10	675	199	גליל מערבי

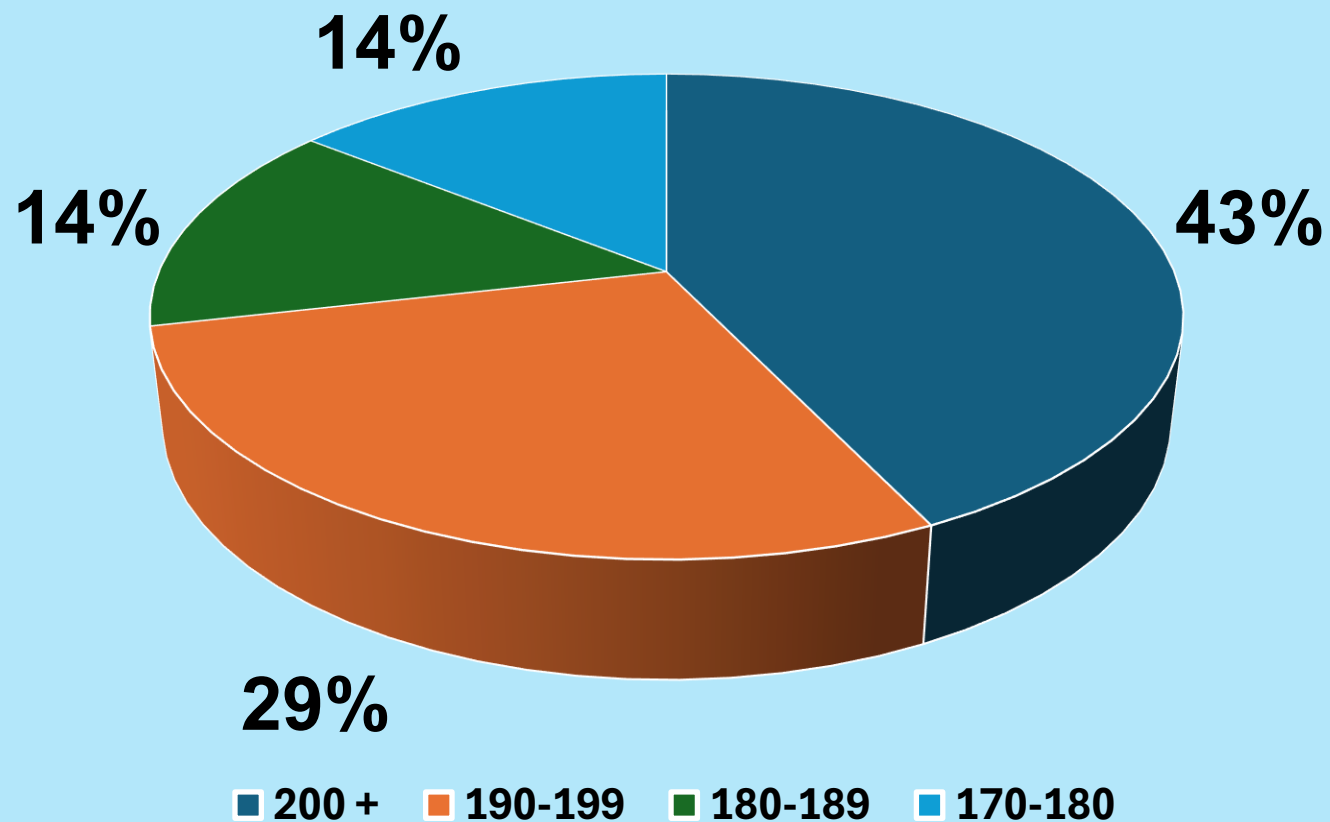


# תפוקות לדונם אקלפי



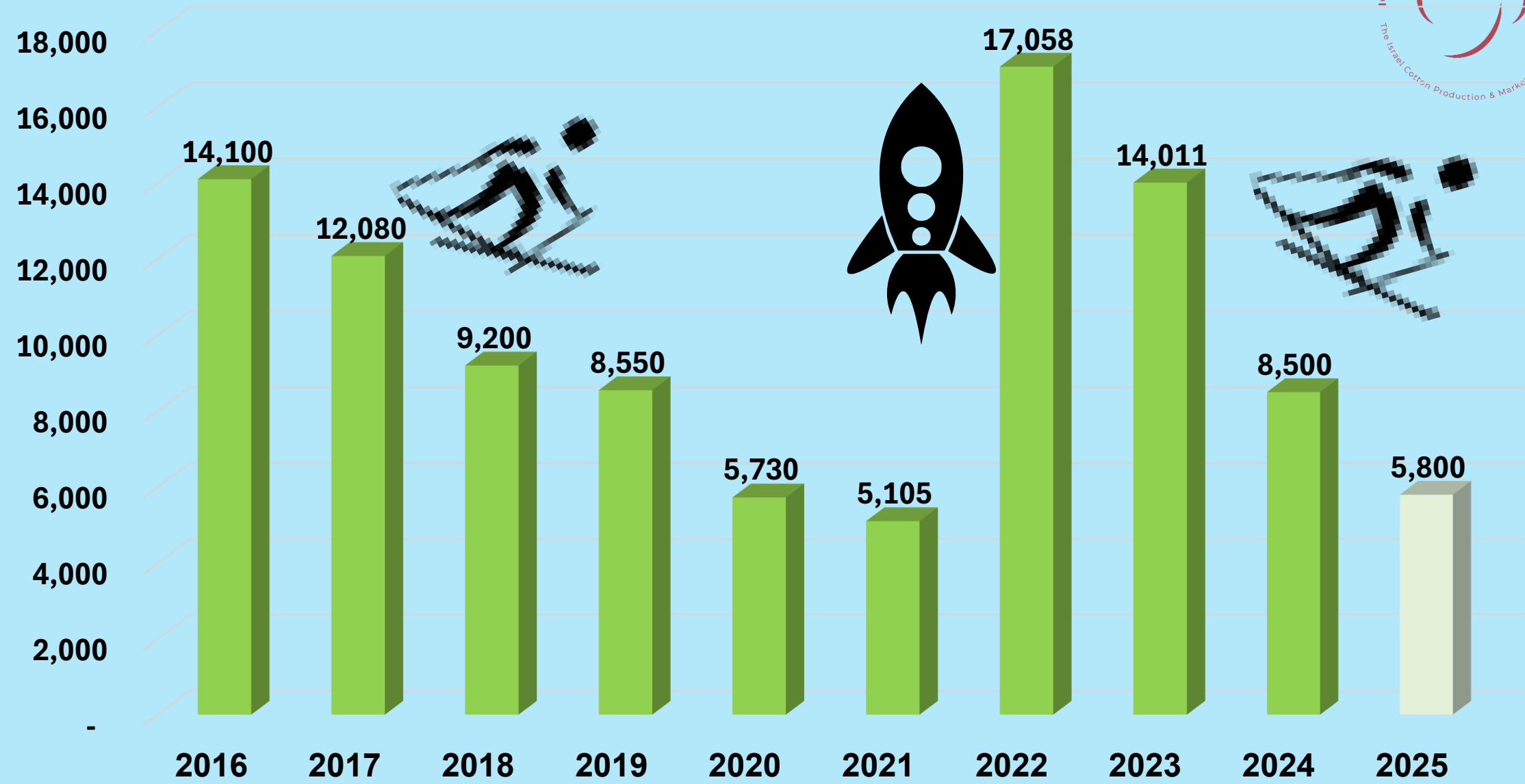


# מספר מגדלים – סיבים לדונם אקלפי עונת 2024



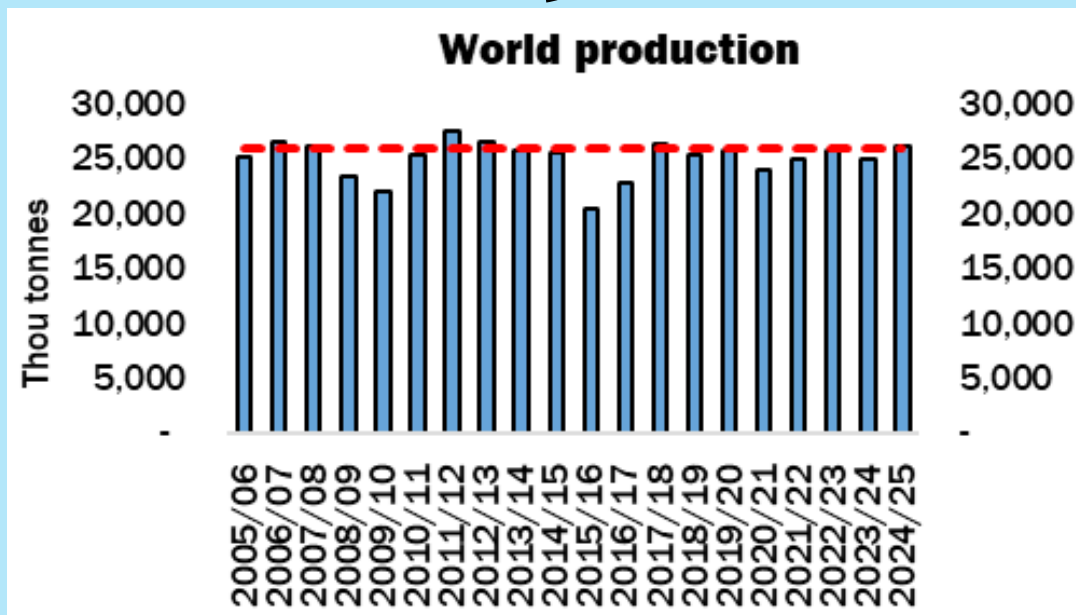
אחוז	מספר מגדלים	סיבים לדונם
43%	3	200 +
29%	2	190-199
14%	1	180-189
14%	1	170-180
	7	

# ייצור בטון לפי שנים

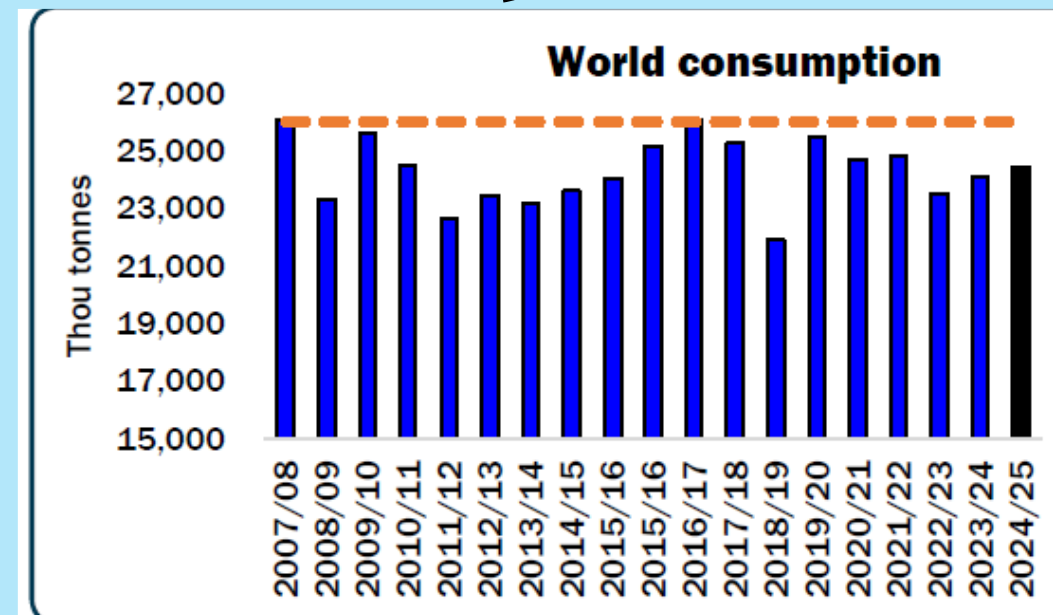


# היצע וביקוש כותנה עולמי

## ייצור עולמי

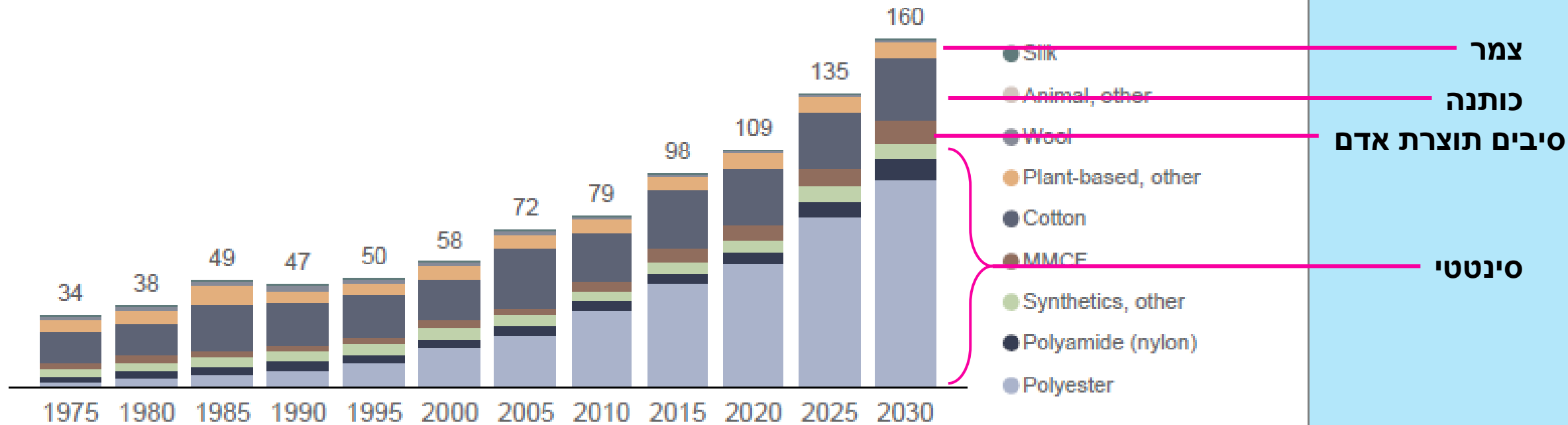


## צריכה עולמית



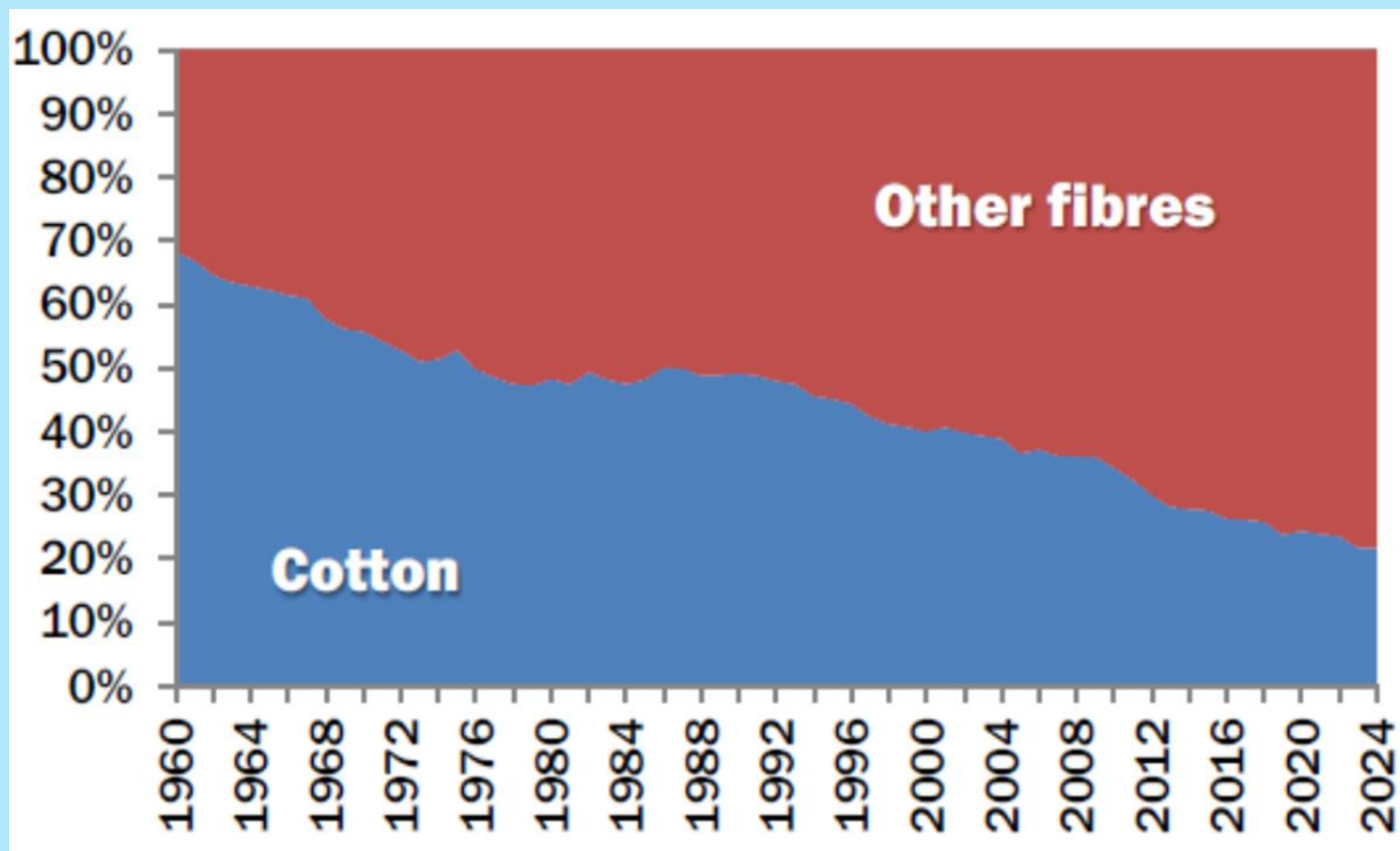
# ייצור מוצרי טקסטיל בטונות לאורך שנים

Global fiber production (million tonnes)<sup>1</sup>

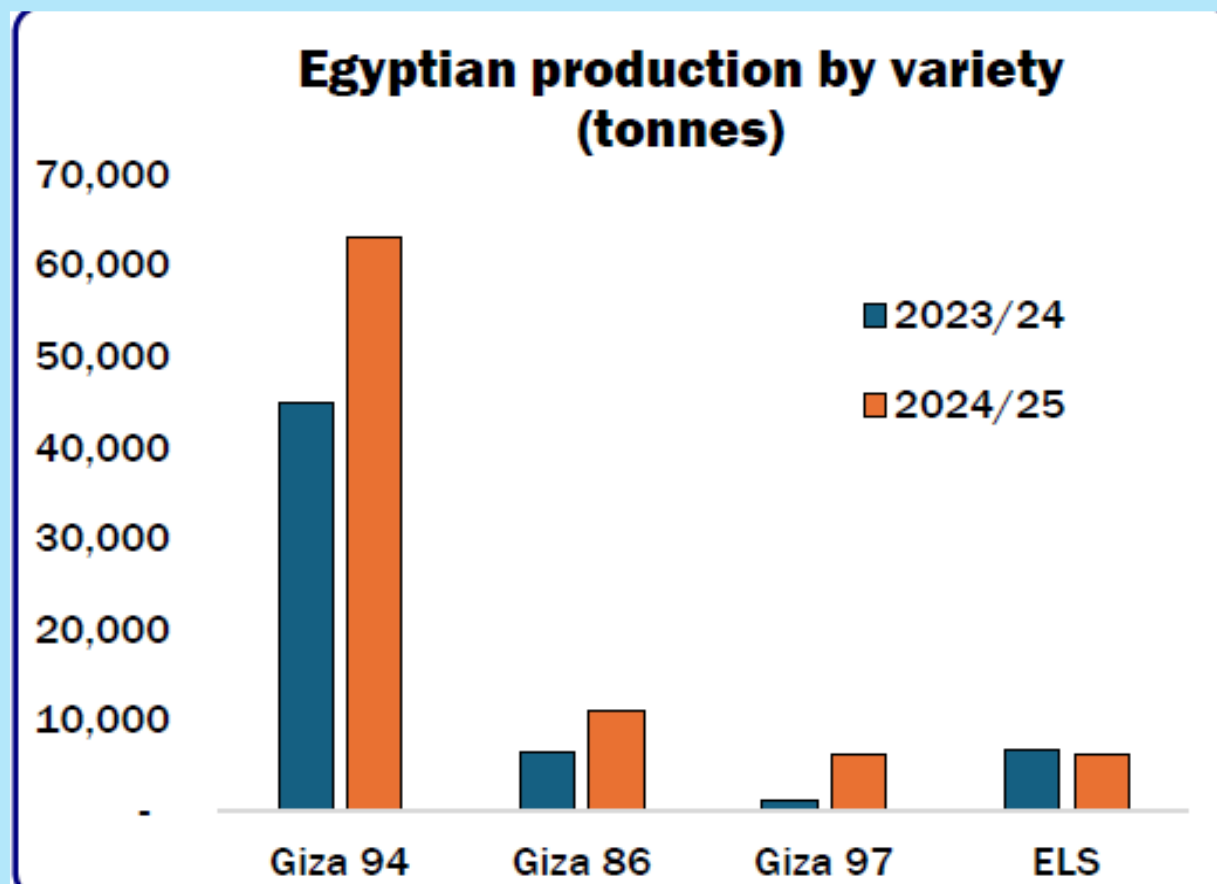


Source: Textile Exchange based on data from CIRFS, FAO, ICAC, IVC, IWTO, Maia Research, and its own modeling

# אחוז הכותנה במוצרי טקסטיל לאורך השנים



# ייצור כותנה מצרית השוואה בין 2023 ל- 2024



# מצב ייצור / מכירות כותנה במצרים

**Statistical position of Egyptian cotton by 26/01/24**

(figures in tonnes)	Extra Giza (45/87/93/ 96/92)	Super Giza (97/94/86)	Giza (95/98)	Others	Total
<b>2023/24 beginning stocks</b>	3,136	10,062	3,192	1.9	16,391
<b>Estimated crop</b>	7,238	76,064	14,154	1,047	98,503
<b>Total supply</b>	10,373	86,125	17,346	1,049	114,894
<b>Distribution to local mills</b>	1,188	3,997	1,512	2	6,698
<b>Export commitments</b>	2,232	12,253	2,085	23	16,591
<b>Actual export shipments</b>	1,391	3,688	731	23	5,832
<b>Total uncommitted</b>	<b>6,954</b>	<b>69,876</b>	<b>13,750</b>	<b>1,025</b>	<b>91,606</b>

Source: Catgo

מלאי פתיחה

הערכת ייצור

סה"כ אספקה

צריכה מקומית

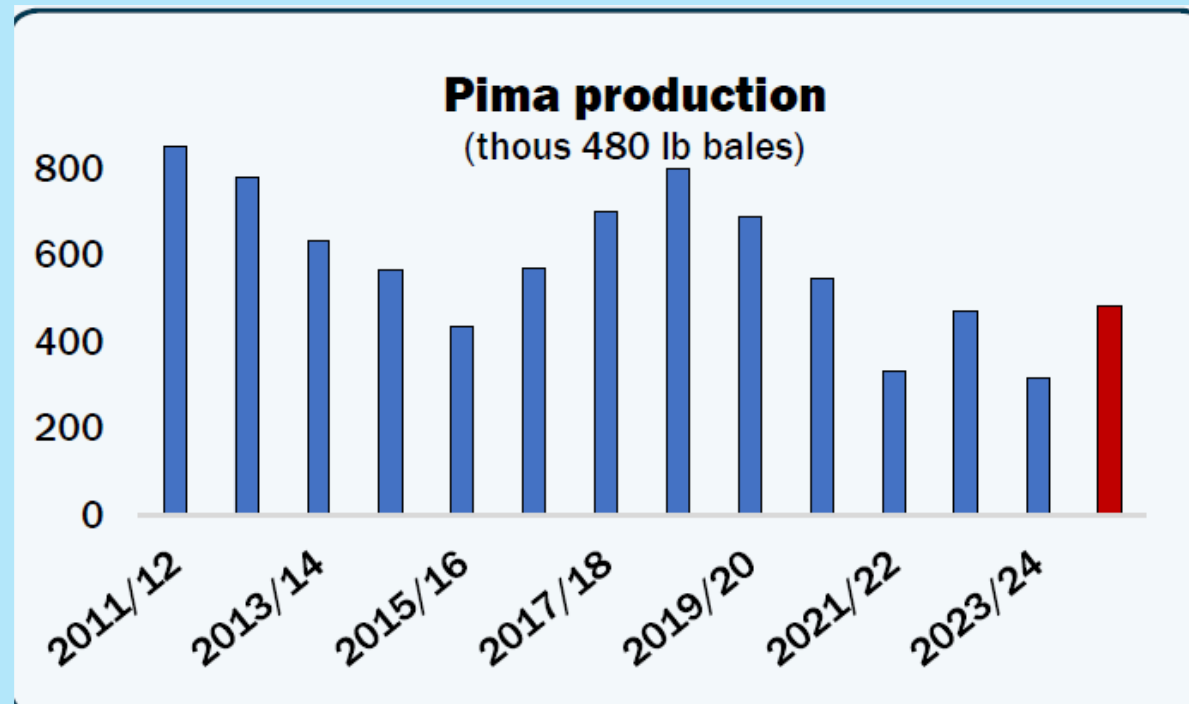
חוזים קיימים

ייצוא בפועל

סך כמות לא מכורה



ה-**USDA** הפחית את הערכת ייצור הפימה ל-  
481,000 כריכות, משקף את התפוקות הנמוכות  
שהושגו השנה כתוצאה מתנאי מזג אוויר קשים  
ומחסור במערכות בהשקיה, ועדיין ישנה עליה  
של 60% בכמות





# מלחמת הסחר החלה

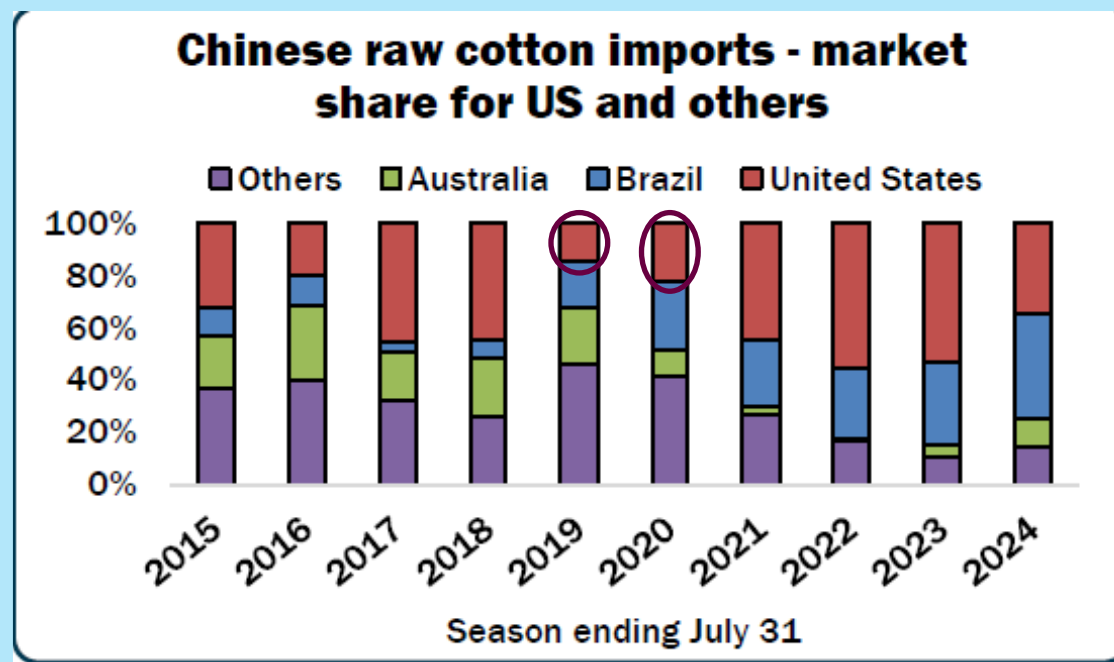


האם נזכה "להנות" מהמצב?





## זה מה שקרה לייבוא הכותנה האמריקאית לסין במלחמת הסחר הקודמת



הצלחה

כישלון



מחירי מים

מינ.  
עיבודים

מקרופומינה

זחל ורוד

כותנה  
טרנסגנית

מועדי  
זריעה



איך  
שומרים על  
הענף?





עוד נדע ימים טובים מאלה



התנועה  
הקיבוצית



עד התלם האחרון

# כנס החקלאות הקיבוצית 2

החלה  
ההרשמה

7-5 למאי 2025 ים המלח



מאור כהן  
מופע ערב



אדיר מילר  
מופע ערב



סרקו להרשמה  
ולכניסה  
לאתר הכנס

אגף הכלכלה